

Remarque importante:
Le système entre montants, les corps, les armoires et les meubles TV ne peuvent pas être utilisés en tant que séparation de pièce.

● **hülsta-SoftFlow:** Tous les tiroirs avec fermeture automatique amortie et ouverture totale

● **hülsta-MagicClose:** Toutes les portes ouvrantes en bois avec hülsta-Magic-Close (butée amortie).

● hülsta est l'un des premiers fabricants à avoir obtenu le sigle "l'ange bleu" pour la qualité écologique de ses produits.



Utilisation impossible comme élément suspendu

Corps Accessoires pour corps Utilisation impossible entre montants ou comme élément ouvert



Utilisation impossible entre montants; si monté sur pieds, la hauteur totale augmente de 1,5 cm.

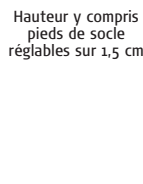
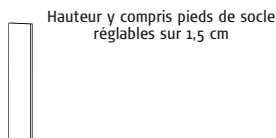


Utilisation comme plateau de finition supérieure ou inférieure, ainsi que comme plateau de socle; dans les largeurs de 140 et 210 cm, les plateaux sont utilisables comme plateaux de finition supérieure ou inférieure d'un seul tenant.



Article	Corps 2U		Corps 2U		Corps 4U		Corps 6U		Corps 8U		Plateaux de finition							
	HxLxP en cm	35,2 x 50 x 37,9	35,2 x 70 x 37,9	70,4 x 70 x 37,9	105,6 x 70 x 37,9	140,8 x 70 x 37,9	3,3 x 50 x 40	3,3 x 70 x 40	3,3 x 140 x 40	3,3 x 210 x 40	3,3 x 50 x 40	3,3 x 70 x 40	3,3 x 140 x 40	3,3 x 210 x 40				
	Référence	PVC*	Référence	PVC*	Référence	PVC*	Référence	PVC*	Référence	PVC*	Référence	PVC*	Référence	PVC*				
Laqué blanc polaire	60522	113,-	60722	113,-	60742	154,-	60762	161,-	60782	208,-	60502	63,-	60702	63,-	60412	127,-	60212	188,-
Noyer	60527	113,-	60727	113,-	60747	154,-	60767	161,-	60787	208,-	60507	63,-	60707	63,-	60417	127,-	60217	188,-
Laqué sable	-	-	-	-	-	-	-	-	-	-	60508	63,-	60708	63,-	60418	127,-	60218	188,-
Chêne choco	60523	113,-	60723	113,-	60743	154,-	60763	161,-	60783	208,-	60503	63,-	60703	63,-	60413	127,-	60213	188,-

Montants Accessoires pour montants



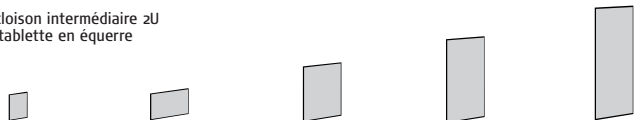
(lot de 2)

Remarque: à partir d'une charge de 15 kg, il est nécessaire de planifier des cloisons intermédiaires allant jusqu'au sol pour la tablette en bois d'une largeur de 136,6 cm.
avec fixation murale (pour une largeur de 136,6 cm)

Article	Montant extérieur 8U, gauche		Montant extérieur 8U, droit		Montant intermédiaire 8U		Montant extérieur 12 U		Montant intermédiaire 12U		Tablettes en bois					
	HxLxP en cm	145,8 x 3,3 x 37,9	145,8 x 3,3 x 37,9	145,8 x 3,3 x 37,9	216,2 x 3,3 x 37,9	216,2 x 3,3 x 37,9	3,3 x 46,6 x 37,9	3,3 x 66,6 x 37,9	3,3 x 136,6 x 37,9							
	Référence	PVC*	Référence	PVC*	Référence	PVC*	Référence	PVC*	Référence	PVC*	Référence	PVC*	Référence	PVC*		
Laqué blanc polaire	64182	92,-	64282	92,-	64482	92,-	64112	105,-	64412	105,-	64652	69,-	64642	85,-	64612	139,-
Noyer	64187	92,-	64287	92,-	64487	92,-	64117	105,-	64417	105,-	64657	69,-	64647	85,-	64617	139,-
Laqué sable	64188	92,-	64288	92,-	64488	92,-	64118	105,-	64418	105,-	64658	69,-	64648	85,-	64618	139,-
Chêne choco	64183	92,-	64283	92,-	64483	92,-	64113	105,-	64413	105,-	64653	69,-	64643	85,-	64613	139,-
Blanc polaire brillant																
Sable brillant																

Accessoires pour montants Fonds de niche

pour cloison intermédiaire 2U + tablette en équerre



Article	Fond de niche 2 U		Fond de niche 2 U		Fond de niche 4 U		Fond de niche 6 U		Fond de niche 8 U	
	HxLxP en cm	31,5 x 31,2 x 1,1	31,5 x 66,2 x 1,1	66,7 x 66,2 x 1,1	101,9 x 66,2 x 1,1	137,1 x 66,2 x 1,1				
	Référence	PVC*	Référence	PVC*	Référence	PVC*	Référence	PVC*	Référence	PVC*
Laqué blanc polaire	64832	42,-	64822	55,-	64742	69,-	64762	82,-	64782	96,-
Noyer	64837	42,-	64827	55,-	64747	69,-	64767	82,-	64787	96,-
Laqué sable	64838	42,-	64828	55,-	64748	69,-	64768	82,-	64788	96,-
Chêne choco	64833	42,-	64823	55,-	64743	69,-	64763	82,-	64783	96,-
Blanc polaire brillant										
Sable brillant										

Façades des tiroirs/des portes pour corps et montants

Utilisation avec des tablettes constructives, tablettes en équerre ou des cloisons intermédiaires



Article	Tiroirs 2U		Tiroirs 2U		Tiroirs 2U		Porte en bois 4U	
	HxLxP en cm	35,2 x 35 x 40	35,2 x 50 x 40	35,2 x 70 x 40	70,1 x 69,7 x 2			
	Référence	PVC*	Référence	PVC*	Référence	PVC*	Référence	PVC*
61322	149,-	61522	182,-	61722	182,-	62742	82,-	
61327	149,-	61527	182,-	61727	182,-	62747	82,-	
61328	149,-	61528	182,-	61728	182,-	62748	82,-	
61323	149,-	61523	182,-	61723	182,-	62743	82,-	
61325	149,-	61525	182,-	61725	182,-	62745	82,-	
61326	149,-	61526	182,-	61726	182,-	62746	82,-	

Éléments suspendus Accessoires Tables basses Tablettes murales

Le corps et la façade sont à commander séparément en fonction des possibilités de combinaison des couleurs.



Article	Corps élément suspendu 2U		Abattant élément suspendu 2U		Corps élément suspendu 2U		Abattant élément suspendu 2U		Corps élément suspendu 4U		Corps élément suspendu 6U	
	HxLxP en cm	35,2 x 70 x 32	34,9 x 69,7 x 2	35,2 x 120 x 32	34,9 x 119,7 x 2	70,4 x 70 x 32	105,6 x 70 x 32					
	Référence	PVC*	Référence	PVC*	Référence	PVC*	Référence	PVC*	Référence	PVC*	Référence	PVC*
Laqué blanc polaire	65702	134,-	65742	107,-	65712	209,-	65752	139,-	61742	182,-	61762	209,-
Noyer	65707	134,-	65747	107,-	65717	209,-	65757	139,-	61747	182,-	61767	209,-
Laqué sable	-	-	65748	107,-	-	-	65758	139,-	-	-	-	-
Chêne choco	65703	134,-	65743	107,-	65713	209,-	65753	139,-	61743	182,-	61763	209,-
Blanc polaire brillant			65745	107,-			65755	139,-				
Sable brillant			65746	107,-			65756	139,-				

Podiums Éléments TV Support pour écran plat

Set répéteur infrarouge possible pour les éléments TV, voir chapitre « now! allgemein »!

Le corps, la façade et le plateau de finition sont à commander séparément en fonction des possibilités de combinaison des couleurs.

(lot de 2)
Pour placement d'un côté sur le podium, 1 lot sera nécessaire, pour placement libre, utiliser 2 lots (= 4 pieds).

Dimensions intérieures utilisables par compar-timent:
Hauteur: 19,5 cm
Largeur: 61,0 cm
Profondeur: 45,8 cm



Article	Podium		Podium		Corps élément TV		Abattant pour élément TV		Plateau de finition pour élément TV		Pieds pour élément TV	
	HxLxP en cm	15 x 70 x 60	15 x 120 x 60	21,6 x 190 x 50	21 x 189,7 x 2	3,3 x 190 x 50	15,2 cm de haut					
	Référence	PVC*	Référence	PVC*	Référence	PVC*	Référence	PVC*	Référence	PVC*	Référence	PVC*
Laqué blanc polaire	60712	182,-	60112	263,-	65102	209,-	65162	140,-	65142	182,-	65200	66,-
Noyer	60717	182,-	60117	263,-	65107	209,-	65167	140,-	65147	182,-	65200	66,-
Laqué sable	-	-	-	-	-	-	65168	140,-	65148	182,-	65200	66,-
Chêne choco	60713	182,-	60113	263,-	65103	209,-	65163	140,-	65143	182,-	65200	66,-
Blanc polaire brillant							65165	140,-				
Sable brillant							65166	140,-				

Finitions

Laqué blanc polaire
Laqué sable
Chêne choco
Noyer
Blanc polaire brillant (toutes les façades)
Sable brillant (toutes les façades)

Tarif conseillé

now! time
by hülsta

● ● ● made in germany

Set d'entretien pour surfaces brillantes

Polish, éponge de lustrage, chiffon d'entretien (instructions en annexe) pour la protection et l'entretien des surfaces brillantes.

Set d'entretien	
Référence	PVC*
4444	31,-

Télécommande
pour l'éclairage LED possible, voir chapitre « now! allgemein »!

Interrupteur LED, y compris appareil additionnel, pour éclairage LED de bordure en verre; il faut commander un interrupteur pour chaque circuit

Eclairage LED de bordure en verre; 12 V; 2,9 W; aussi possible entre montants avec tablettes en verre

est nécessaire pour le montage mural des corps 2 unités d'une largeur de 50 cm

est nécessaire pour le montage mural des corps 2, 4 et 6 unités d'une largeur de 70 cm

(lot de 2)
(lot de 2) verre clair

Tablette constructive avec cloison intermédiaire

Utilisation sur le fond des corps 4, 6 et 8 unités (230 V, 13 W)

Interrupteur pour rampe lumineuse; il faut commander un interrupteur pour chaque circuit

est nécessaire pour le montage mural des corps 2, 4 et 6 unités d'une largeur de 70 cm

est nécessaire pour le montage mural des corps 2 unités d'une largeur de 50 cm

est nécessaire pour le montage mural des corps 2, 4 et 6 unités d'une largeur de 70 cm

Set d'entretien	
Référence	PVC*
4444	31,-

Tablettes en bois		Tablettes en verre		Tablette constructive		Rampe lumineuse		Interrupteur au sol		Eclairage LED de bordure en verre		Interrupteur LED au sol		Ferrure pour fixation murale		Ferrure pour fixation murale	
2,0 x 66,6 x 35,9		0,6 x 66,6 x 34,8		35,0 x 66,6 x 35,9		3,3 x 66,6 x 5,3		2,9 x 66,4 x 1,4		15 W maxi							
Référence	PVC*	Référence	PVC*	Référence	PVC*	Référence	PVC*	Référence	PVC*	Référence	PVC*	Référence	PVC*	Référence	PVC*	Référence	PVC*
60602	69,-	60800	50,-	60642	69,-	60610	134,-	64610	20,-	60810	66,-	64810	66,-	60050	19,-	60000	19,-
60607	69,-	60800	50,-	60647	69,-	60610	134,-	64610	20,-	60810	66,-	64810	66,-	60050	19,-	60000	19,-
-	-	-	-	-	-	60610	134,-	64610	20,-	60810	66,-	64810	66,-	60050	19,-	60000	19,-
60603	69,-	60800	50,-	60643	69,-	60610	134,-	64610	20,-	60810	66,-	64810	66,-	60050	19,-	60000	19,-

Sous la porte coulissante, pour une tablette en bois de 136,6 cm de large, il faut planifier des cloisons intermédiaires allant jusqu'au sol.

Push-to-open

uniquement possible entre 2 tablettes (aussi l'un à côté de l'autre)

Sous la porte coulissante, pour une tablette en bois de 136,6 cm de large, il faut planifier des cloisons intermédiaires allant jusqu'au sol. Emplacement minimum nécessaire afin de pouvoir prévoir une porte coulissante: 283 cm

uniquement possible devant fond de niche

(lot de 2)
(lot de 2) verre clair

Tablettes en bois		Tablettes en verre		Cloison intermédiaire		Cloison intermédiaire		Tablette en équerre		Tiroirs 2U		Porte coulissante 6U, y compris rails			
3,3 x 66,6 x 35,3		0,6 x 66,6 x 34,8		15,9 x 3,3 x 37,9		31,9 x 3,3 x 37,9		35,2 x 35 x 37,9		32 x 66,6 x 38		105,8 x 139,0 x 2			
Référence	PVC*	Référence	PVC*	Référence	PVC*	Référence	PVC*	Référence	PVC*	Référence	PVC*	Référence	PVC*		
64602	85,-	60800	50,-	64522	36,-	64022	42,-	64342	120,-	64352	120,-	64722	250,-	63862	560,-
64607	85,-	60800	50,-	64527	36,-	64027	42,-	64347	120,-	64357	120,-	64727	250,-	63867	560,-
64608	85,-	60800	50,-	64528	36,-	64028	42,-	64348	120,-	64358	120,-	64728	250,-	63868	560,-
64603	85,-	60800	50,-	64523	36,-	64023	42,-	64343	120,-	64353	120,-	64723	250,-	63863	560,-
												64725	250,-	63865	560,-
												64726	250,-	63866	560,-

verre satiné

Porte en bois avec partie en verre clair

verre satiné

Porte en bois avec partie en verre clair

Porte en bois avec partie en verre clair

Utilisation avec des tablettes constructives (corps) ou avec des tablettes en équerre et cloisons intermédiaires (montants)

impossible dans éléments suspendus

Porte en verre avec encadrement 4U		Porte 4U		Porte en bois 6U		Porte en verre avec encadrement 6U		Porte 6U		Porte 8U		Porte en bois en forme d'angle 4U		Porte en bois en forme d'angle 6U	
70,1 x 69,7 x 2		70,1 x 69,7 x 2		105,3 x 69,7 x 2		105,3 x 69,7 x 2		105,3 x 69,7 x 2		137,1 x 69,7 x 2		70,1 x 69,7 x 2		105,3 x 69,7 x 2	
Référence	PVC*	Référence	PVC*	Référence	PVC*	Référence	PVC*	Référence	PVC*	Référence	PVC*	Référence	PVC*	Référence	PVC*
62744	221,-	63742	282,-	62762	120,-	62764	248,-	63762	309,-	63782	336,-	62842	107,-	62852	107,-
62744	221,-	63747	282,-	62767	120,-	62764	248,-	63767	309,-	63787	336,-	62847	107,-	62857	107,-
62744	221,-	63748	282,-	62768	120,-	62764	248,-	63768	309,-	63788	336,-	62848	107,-	62858	107,-
62744	221,-	63743	282,-	62763	120,-	62764	248,-	63763	309,-	63783	336,-	62843	107,-	62853	107,-
62744	221,-	63745	282,-	62765	120,-	62764	248,-	63765	309,-	63785	336,-	62845	107,-	62855	107,-
62744	221,-	63746	282,-	62766	120,-	62764	248,-	63766	309,-	63786	336,-	62846	107,-	62856	107,-

(lot de 2)

(lot de 2) verre clair

Tiroir pivotant pour table basse
5 Kg

Tablettes en bois		Tablettes en verre	
2,0 x 66,6 x 28		0,6 x 66,6 x 28	
Référence	PVC*	Référence	PVC*
61602	66,-	61800	50,-
61607	66,-	61800	50,-
-	-	61800	50,-
61603	66,-	61800	50,-

Table basse		Table basse avec plateau en verre blanc polaire		Table basse avec plateau en verre couleur sable		Tiroir pivotant	
31,2 x 70 x 70		30,9 x 70 x 70		30,9 x 70 x 70		9 x 32,3 x 32,3	
Référence	PVC*	Référence	PVC*	Référence	PVC*	Référence	PVC*
65722	336,-	65222	390,-	65822	390,-	65922	134,-
65727	336,-	65227	390,-	65827	390,-	65927	134,-
-	-	-	-	-	-	-	-
65723	336,-	65223	390,-	65823	390,-	65923	134,-

Tablettes murales		Tablettes murales	
3,3 x 70 x 25		3,3 x 120 x 25	
Référence	PVC*	Référence	PVC*
63702	63,-	63722	97,-
63707	63,-	63727	97,-
63708	63,-	63728	97,-
63703	63,-	63723	97,-

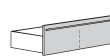
Set répéteur infrarouge possible pour les éléments TV, voir chapitre « now! allgemein »!

Le corps, la façade et le plateau de finition sont à commander séparément en fonction des possibilités de combinaison des couleurs. Élément TV ne pouvant pas être prévu sur

Tiroir avec bâti séparé; tiroir avec ouverture partielle

Dimensions intérieures podiums et/ou pieds

utilisable par compartiment:
Hauteur: 33,1 cm
Largeur: 57,3 cm
Profondeur: 55,8 cm



pour écran plat avec diagonales de 31 à 42";
pour libre montage mural;
charge maxi: 70 kg

libre montage

pour conduit pour câbles

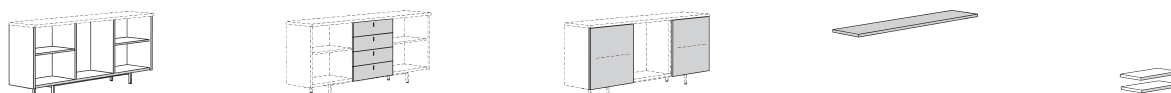


Corps élément TV		Abattant pour élément TV		Tiroir pour élément TV		Plateau de finition pour élément TV	
36,7 x 120 x 60		40 x 120 x 2		40 x 120 x 60		3,3 x 120 x 60	
Référence	PVC*	Référence	PVC*	Référence	PVC*	Référence	PVC*
65002	139,-	65062	85,-	65082	242,-	65042	112,-
65007	139,-	65067	85,-	65087	242,-	65047	112,-
-	139,-	65068	85,-	65088	242,-	65048	112,-
65003	139,-	65063	85,-	65083	242,-	65043	112,-
		65065	85,-	65085	242,-		
		65066	85,-	65086	242,-		

Plaque de montage pour écran plat		Conduit pour câbles		Support audio/DVD	
36,8 x 10 x 4		36,8 x 10 x 4		36 x 30 x 4	
Référence	PVC*	Référence	PVC*	Référence	PVC*
65300	255,-	65310	100,-	65320	100,-

Buffet bas Tables repas

Le corps du buffet bas, les lots de tiroirs et de portes coulissantes, ainsi que le plateau de finition sont à commander séparément en fonction des possibilités de combinaison des couleurs (portes ouvrantes impossibles).



Article	Corps buffet bas		Lot tiroirs pour buffet bas		Lot portes coulissantes pour buffet bas		Plateau de finition pour buffet bas		Tablettes en bois	
	88 x 210 x 45		70,1 x 70 x 36		70,1 x 69,7 x 2		3,3 x 210 x 45		2,0 x 66,6 x 35,9	
HxLxP en cm	Référence	PVC*	Référence	PVC*	Référence	PVC*	Référence	PVC*	Référence	PVC*
Laqué blanc polaire	63202	617,-	63282	354,-	63262	209,-	63222	223,-	60602	69,-
Noyer	63207	617,-	63287	354,-	63267	209,-	63227	223,-	60607	69,-
Laqué sable	-	-	63288	354,-	63268	209,-	63228	223,-	-	-
Chêne choco	63203	617,-	63283	354,-	63263	209,-	63223	223,-	60603	69,-
Blanc polaire brillant			63285	354,-	63265	209,-				
Sable brillant			63286	354,-	63266	209,-				

Chaise à structure souple

Veillez également vous reporter au chapitre séparé « now! dining »!

Chaise à structure souple avec patins durs pour sols souples; avec piétement en métal aluminium revêtement par pulvérisation; revêtement, au choix, en microfibre ou en similicuir Protex.



Article		
Chaise à structure souple		
HxLxP en cm		
87/94 x 53 x 39/51		
Finition de piétement:		Aluminium revêtement par pulvérisation
Revêtement	Référence	PVC*
Microfibre boue	1115	296,-
Microfibre crème	1116	296,-
Microfibre anthracite	1114	296,-
Simili-cuir blanc	1122	350,-
Simili-cuir sable	1128	350,-
Simili-cuir brun	1123	350,-
Simili-cuir noir	1127	350,-

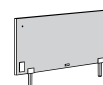
Lits: têtes de lit en bois

Tête de lit en bois, au choix basse ou haute, et cadre de lit sont à commander séparément en fonction des possibilités de combinaison des couleurs.

Dimensions extérieures:
Hauteur: 34,0 cm
Largeur: + 10,2 cm
Profondeur: 4,6 cm



Dimensions extérieures:
Hauteur: 75,2 cm
Largeur: + 10,2 cm
Profondeur: 3,3 cm



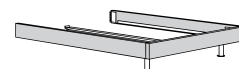
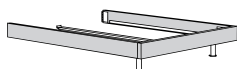
La tête de lit est plus haute de 1,7 cm avec un revêtement en similicuir.

Article	Tête de lit basse						Tête de lit haute													
	90 cm		120 cm		140 cm		160 cm		180 cm		90 cm		120 cm		140 cm		160 cm		180 cm	
pour largeur intérieure du lit	Référence	PVC*	Référence	PVC*	Référence	PVC*	Référence	PVC*	Référence	PVC*	Référence	PVC*	Référence	PVC*	Référence	PVC*	Référence	PVC*	Référence	PVC*
Laqué blanc polaire	67612	169,-	67622	169,-	67642	196,-	67662	196,-	67682	196,-	67512	209,-	67522	209,-	67542	277,-	67562	277,-	67582	277,-
Noyer	67617	169,-	67627	169,-	67647	196,-	67667	196,-	67687	196,-	67517	209,-	67527	209,-	67547	277,-	67567	277,-	67587	277,-
Chêne choco	67613	169,-	67623	169,-	67643	196,-	67663	196,-	67683	196,-	67513	209,-	67523	209,-	67543	277,-	67563	277,-	67583	277,-

Lits: cadre de lit

Le cadre et la tête de lit en bois sont à commander séparément en fonction des possibilités de combinaison des couleurs.

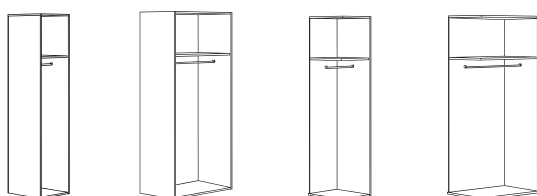
Dimensions extérieures du lit:
Longueur: + 4,7 cm
Largeur: + 10,2 cm
Hauteur avec tête de lit basse: 34,0 cm
Hauteur avec tête de lit haute: 75,2 cm
Hauteur utile de l'intérieur du lit: 15 cm



Article	Cadre de lit, 200 cm de longueur						Cadre de lit, 210 cm de longueur													
	90 cm		120 cm		140 cm		160 cm		180 cm		90 cm		120 cm		140 cm		160 cm		180 cm	
pour largeur intérieure du lit	Référence	PVC*	Référence	PVC*	Référence	PVC*	Référence	PVC*	Référence	PVC*	Référence	PVC*	Référence	PVC*	Référence	PVC*	Référence	PVC*	Référence	PVC*
Laqué blanc polaire	67412	350,-	67422	350,-	67442	417,-	67462	417,-	67482	417,-	67432	350,-	67402	350,-	67452	417,-	67472	417,-	67492	417,-
Noyer	67417	350,-	67427	350,-	67447	417,-	67467	417,-	67487	417,-	67437	350,-	67407	350,-	67457	417,-	67477	417,-	67497	417,-
Chêne choco	67413	350,-	67423	350,-	67443	417,-	67463	417,-	67483	417,-	67433	350,-	67403	350,-	67453	417,-	67473	417,-	67493	417,-

Armoires

Corps intérieur et aménagement intérieur en laqué blanc polaire



lot de 2

Passer-partout vertical pouvant être utilisé uniquement en association avec un passer-partout horizontal



Article	Armoire, élément de base		Armoire, élément complémentaire		Passer-partout vertical		Passer-partout horizontal		Porte d'armoire									
	222,3 x 52 x 59		222,3 x 102 x 59		222,3 x 50 x 59		222,3 x 100 x 59		225,9 x 3,3 x 10		3,3 x 50 x 10		3,3 x 70 x 10		3,3 x 100 x 10		220,5 x 49,6 x 2	
HxLxP en cm	Référence	PVC*	Référence	PVC*	Référence	PVC*	Référence	PVC*	Référence	PVC*	Référence	PVC*	Référence	PVC*	Référence	PVC*	Référence	PVC*
Laqué blanc polaire	9501	404,-	9521	518,-	9511	329,-	9531	437,-	96152	215,-	96252	27,-	96352	28,-	96452	32,-	9701	209,-
Noyer	9505	404,-	9525	518,-	9515	329,-	9535	437,-	9615	215,-	9625	27,-	9635	28,-	9645	32,-	9705	209,-
Laqué sable	-	-	-	-	-	-	-	-	-	-	-	-	-	-	-	-	-	-
Chêne choco	95053	404,-	95253	518,-	95153	329,-	95353	437,-	96153	215,-	96253	27,-	96353	28,-	96453	32,-	97053	209,-
Blanc polaire brillant																	9703	209,-
Sable brillant																	97056	209,-

Sommiers, matelas

5,0 cm de haut

7,5 cm de haut

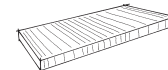
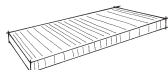
16,0 cm de haut

NOUVEAU

5,0 cm de haut

7,5 cm de haut

16,0 cm de haut



Sommier, 200 cm de longueur				Sommier, 200 cm de longueur				Matelas, 200 cm de longueur				Sommier, 210 cm de longueur				Sommier, 210 cm de longueur				Matelas, 210 cm de longueur											
80		90		120		140		80		90		120		140		80		90		120		140		80		90		120		140	
fixe		fixe		Tête et pieds réglables		Tête et pieds réglables		fixe		fixe		Tête et pieds réglables		Tête et pieds réglables		fixe		fixe		Matelas HR (mousse froide)		Matelas HR (mousse froide)		fixe		fixe		Matelas HR (mousse froide)		Matelas HR (mousse froide)	
Référence	PVC*	Référence	PVC*	Référence	PVC*	Référence	PVC*	Référence	PVC*	Référence	PVC*	Référence	PVC*	Référence	PVC*	Référence	PVC*	Référence	PVC*	Référence	PVC*	Référence	PVC*	Référence	PVC*	Référence	PVC*	Référence	PVC*		
8282	8292	8222	8242	8082	8092	8022	8042	8380	8390	8322	8340	8283	8293	8223	8243	8083	8093	8023	8043	8381	8391	8321	8341	8283	8293	8223	8243	8083	8093	8023	8043
194,-	194,-	255,-	309,-	336,-	336,-	404,-	464,-	532,-	532,-	660,-	842,-	208,-	208,-	275,-	329,-	356,-	356,-	424,-	491,-	559,-	559,-	694,-	896,-	208,-	208,-	275,-	329,-	356,-	356,-	424,-	491,-

* Prix de vente conseillés - emporter

CH/F now! Magazin: now! time Seite 28 8. 2011

Veillez également vous reporter au chapitre séparé « now! dining »!

uniquement 1 plateau rallonge est possible par chaque table repas

Tarif conseillé

now! time
by hülsta

● ● ● made in germany

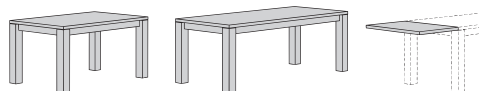
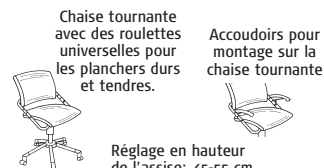
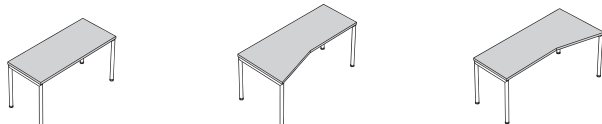


Table repas 150		Table repas 210		Plateau rallonge	
75 x 150 x 90		75 x 210 x 90		3,2 x 60 x 90	
Référence	PVC*	Référence	PVC*	Référence	PVC*
6122	1.119,-	6222	1.249,-	6722	246,-
6177	1.119,-	6277	1.249,-	6777	246,-
-	-	-	-	-	-
6133	1.119,-	6233	1.249,-	6733	246,-

Veillez noter que les références des tables repas, ainsi que du plateau rallonge ont été modifiées.

Bureaux



Article	Bureau 140		Bureau 160 L		Bureau 160 R		Container sur roulettes	
	73,3 x 140 x 60		73,3 x 160 x 80/60		73,3 x 160 x 60/80		56,8 x 43,3 x 59	
HxLxP en cm	Référence	PVC*	Référence	PVC*	Référence	PVC*	Référence	PVC*
Laqué blanc polaire	66842	439,-	66892	539,-	66882	539,-	66992	417,-
Noyer	66847	439,-	66897	539,-	66887	539,-	66997	417,-
Chêne choco	66843	439,-	66893	539,-	66883	539,-	66993	417,-

Chaise tournante Alu/noir		Accoudoirs noirs	
81/99 x 45 x 49/61			
Référence	PVC*	Référence	PVC*
7791	417,-	7799	80,-

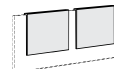
Revêtement simili-cuir

Les revêtements en simili-cuir sont suspendus à la tête de lit en bois haute.

70 cm de large

105 cm de large

70 + 70 cm de large



Article	Revêtement en cuir					
	pour tête de lit en bois, 90 cm de large		pour tête de lit en bois, 120 et 140 cm de large		pour tête de lit en bois, 160 et 180 cm de large	
	Référence	PVC*	Référence	PVC*	Référence	PVC*
Simili-cuir blanc	67532	201,-	67552	269,-	67592	363,-
Simili-cuir sable	67538	201,-	67558	269,-	67598	363,-
Simili-cuir brun	67533	201,-	67553	269,-	67593	363,-

Le panneau de lit, le corps de chevet suspendu et le tiroir de chevet suspendu sont à commander séparément en fonction des possibilités de combinaison des couleurs. Il est indispensable de commander ces trois articles ensemble.

pour montage à la tête de lit en bois haute

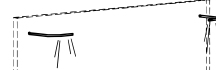
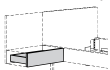
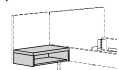
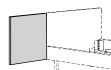
pour montage au panneau de lit

pour montage dans le corps de chevet suspendu

Le corps, la façade et le plateau de finition sont à commander séparément en fonction des possibilités de combinaison des couleurs. Utilisation impossible comme élément ouvert.

avec col de cygne; montage à gauche et à droite de la tête de lit en bois haute (12 V, 10 W); lot de 2

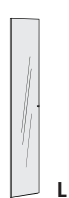
Accessoires pour lits



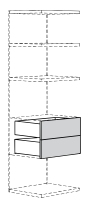
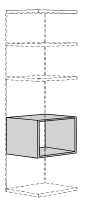
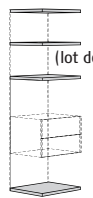
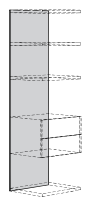
Article	Panneau de lit		Corps de chevet suspendu		Tiroir de chevet suspendu		Corps 2U		Tiroirs 2U		Plateau de finition		Éclairage de lit	
	60 x 57,2 x 4,1		16 x 60 x 38,9		16 x 60 x 2		35,2 x 50 x 37,9		35,2 x 50 x 40		3,3 x 50 x 40			
HxLxP en cm	Référence	PVC*	Référence	PVC*	Référence	PVC*	Référence	PVC*	Référence	PVC*	Référence	PVC*	Référence	PVC*
Laqué blanc polaire	67002	139,-	67102	207,-	67202	126,-	60522	113,-	61522	182,-	60502	63,-	67000	174,-
Noyer	67007	139,-	67107	207,-	67207	126,-	60527	113,-	61527	182,-	60507	63,-	67000	174,-
Laqué sable	-	-	-	-	67208	126,-	-	-	61528	182,-	-	-	67000	174,-
Chêne choco	67003	139,-	67103	207,-	67203	126,-	60523	113,-	61523	182,-	60503	63,-	67000	174,-
Blanc polaire brillant	-	-	-	-	67205	126,-	-	-	61525	182,-	-	-	-	-
Sable brillant	-	-	-	-	67206	126,-	-	-	61526	182,-	-	-	-	-

Le panneau de fond, le corps, les tiroirs et les tablettes pour panneau peuvent uniquement être utilisés entre deux éléments de base d'armoire. Ils doivent être commandés séparément en fonction des possibilités de combinaison des couleurs. Pour l'aménagement du panneau de fond, un lot de tablettes est au minimum nécessaire. Lors de la prévision du passe-partout horizontal, une tablette est nécessaire comme finition supérieure.

Porte en miroir, ferrage à gauche ou à droite



Poignée en forme de barre avec aspect inox



Veillez également vous reporter aux aménagements fonctionnels de grande qualité pour l'intérieur des armoires de now! flex dans le chapitre séparé « now! flex »!

Porte en miroir, gauche			Porte en miroir, droite			Poignée			Fond de panneau		Tablettes (lot de 4)		Corps 2 unités		Set de 2 tiroirs		Tablette à linge				Tringle			
220,5 x 49,6 x 2			220,5 x 49,6 x 2			127,2 x 5,8 x 81,2			222,3 x 68,1 x 1,7		3,2 x 68,1 x 54,8		44,8 x 68,1 x 55		44,5 x 69,7 x 52		2,2 x 48 x 56		2,2 x 98 x 56		3 x 48 x 1,5		3 x 98 x 1,5	
Référence	PVC*		Référence	PVC*		Référence	PVC*		Référence	PVC*	Référence	PVC*	Référence	PVC*	Référence	PVC*	Référence	PVC*	Référence	PVC*	Référence	PVC*	Référence	PVC*
9708	390,-		9709	390,-		9860	69,-		9551	139,-	9571	269,-	9561	154,-	9871	323,-	9071	50,-	9881	63,-	9940	15,-	9990	15,-
9708	390,-		9709	390,-		9860	69,-		9555	139,-	9575	269,-	9565	154,-	9875	323,-	9071	50,-	9881	63,-	9940	15,-	9990	15,-
9708	390,-		9709	390,-		9860	69,-		-	-	-	-	-	9875	323,-	9071	50,-	9881	63,-	9940	15,-	9990	15,-	
9708	390,-		9709	390,-		9860	69,-		95553	139,-	95753	269,-	95653	154,-	98753	323,-	9071	50,-	9881	63,-	9940	15,-	9990	15,-
9708	390,-		9709	390,-		9860	69,-		-	-	-	-	-	9873	323,-	-	-	-	-	-	-	-	-	-
9708	390,-		9709	390,-		9860	69,-		-	-	-	-	-	98756	323,-	-	-	-	-	-	-	-	-	-

Éclairage

Télécommande pour l'éclairage LED possible, voir chapitre « now! allgemein »!

Remarque: Pour la connexion au secteur, un interrupteur au sol est indispensable.

Lampe LED en saillie; 12 V; montage sur les armoires; hauteur de construction nécessaire: 4,6 cm

Remarque: Pour la connexion au secteur, un interrupteur au sol est indispensable. Si plusieurs lampes LED en saillie sont reliées entre elles, un seul interrupteur au sol est également nécessaire (veuillez tenir compte de la capacité max. de watt). Il faut commander un interrupteur pour chaque circuit. Interrupteur au sol y compris appareil additionnel, câble d'alimentation et prise.

Spots halogène; 12 V, 10 W

Interrupteur au sol pour spots halogène



Lampe LED en saillie	
Couleur aluminium	
2 W	
8060	
41,-	


Interrupteur LED au sol	
15 W maxi	
8090	
66,-	



Lampe à intégrer ou pour montage inférieur			Interrupteur au sol	
Couleur aluminium				
1 spot	2 spots			
64650	64660		64610	
134,-	196,-		20,-	

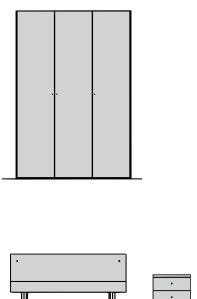
Ensemble lit spécial

Les prix de vente conseillés sont uniquement applicables pour les compositions présentées ci-dessous.
D'autres meubles d'appoint ou accessoires sont possibles (voir pages précédentes).

Composition spéciale composée de:	Longueur de lit	Largeur de lit	Tête de lit/ panneau	Corps meubles d'appoint + cadre de lit	Façade meubles d'appoint						
					Laqué blanc polaire	Noyer	Laqué sable	Chêne choco	Blanc polaire brillant	Sable brillant	
Ensemble lit 1 tête de lit en bois haute 1 cadre de lit 2 panneaux de lit 2 corps de chevet suspendu 2 tiroirs de chevet suspendu 	200 cm	140 cm	Laqué blanc polaire Laqué blanc polaire Laqué blanc polaire Noyer Noyer Chêne choco Chêne choco	Laqué blanc polaire Noyer Chêne choco Laqué blanc polaire Noyer Laqué blanc polaire Chêne choco	951140 Veuillez indiquer exactement les finitions (compositions de couleurs à choisir librement).						
		160 cm	Laqué blanc polaire Laqué blanc polaire Laqué blanc polaire Noyer Noyer Chêne choco Chêne choco	Laqué blanc polaire Noyer Chêne choco Laqué blanc polaire Noyer Laqué blanc polaire Chêne choco	951160 Veuillez indiquer exactement les finitions (compositions de couleurs à choisir librement).						
		180 cm	Laqué blanc polaire Laqué blanc polaire Laqué blanc polaire Noyer Noyer Chêne choco Chêne choco	Laqué blanc polaire Noyer Chêne choco Laqué blanc polaire Noyer Laqué blanc polaire Chêne choco	951180 Veuillez indiquer exactement les finitions (compositions de couleurs à choisir librement).						
	210 cm	140 cm	Laqué blanc polaire Laqué blanc polaire Laqué blanc polaire Noyer Noyer Chêne choco Chêne choco	Laqué blanc polaire Noyer Chêne choco Laqué blanc polaire Noyer Laqué blanc polaire Chêne choco	951141 Veuillez indiquer exactement les finitions (compositions de couleurs à choisir librement).						
		160 cm	Laqué blanc polaire Laqué blanc polaire Laqué blanc polaire Noyer Noyer Chêne choco Chêne choco	Laqué blanc polaire Noyer Chêne choco Laqué blanc polaire Noyer Laqué blanc polaire Chêne choco	951161 Veuillez indiquer exactement les finitions (compositions de couleurs à choisir librement).						
		180 cm	Laqué blanc polaire Laqué blanc polaire Laqué blanc polaire Noyer Noyer Chêne choco Chêne choco	Laqué blanc polaire Noyer Chêne choco Laqué blanc polaire Noyer Laqué blanc polaire Chêne choco	951181 Veuillez indiquer exactement les finitions (compositions de couleurs à choisir librement).						
						1.349,-					



Composition spéciale

Les prix de vente conseillés sont uniquement applicables pour les compositions présentées ci-dessous.
D'autres meubles d'appoint ou accessoires sont possibles (voir pages précédentes).

Composition spéciale composée de:	Longueur de lit	Largeur de lit	Tête de lit/plateau de finition	Corps meubles d'appoint + armoire/ cadre de lit	Façade meubles d'appoint + armoire					
					Laqué blanc polaire	Noyer	Laqué sable	Chêne choco	Blanc polaire brillant	Sable brillant
<p>Armoire 3 portes</p> <p>et</p> <p>Lit 1 tête de lit en bois haute 1 cadre de lit</p> <p>et</p> <p>Chevet 1 corps 2U 1 tiroirs 2U 1 plateau de finition</p> 	200 cm	90 cm	Laqué blanc polaire Laqué blanc polaire Laqué blanc polaire Noyer Noyer Chêne choco Chêne choco	Laqué blanc polaire Noyer Chêne choco Laqué blanc polaire Noyer Laqué blanc polaire Chêne choco	953900 Veuillez indiquer exactement les finitions (compositions de couleurs à choisir librement).					
		120 cm	Laqué blanc polaire Laqué blanc polaire Laqué blanc polaire Noyer Noyer Chêne choco Chêne choco	Laqué blanc polaire Noyer Chêne choco Laqué blanc polaire Noyer Laqué blanc polaire Chêne choco	953120 Veuillez indiquer exactement les finitions (compositions de couleurs à choisir librement).					
	210 cm	90 cm	Laqué blanc polaire Laqué blanc polaire Laqué blanc polaire Noyer Noyer Chêne choco Chêne choco	Laqué blanc polaire Noyer Chêne choco Laqué blanc polaire Noyer Laqué blanc polaire Chêne choco	953901 Veuillez indiquer exactement les finitions (compositions de couleurs à choisir librement).					
		120 cm	Laqué blanc polaire Laqué blanc polaire Laqué blanc polaire Noyer Noyer Chêne choco Chêne choco	Laqué blanc polaire Noyer Chêne choco Laqué blanc polaire Noyer Laqué blanc polaire Chêne choco	953121 Veuillez indiquer exactement les finitions (compositions de couleurs à choisir librement).					
	1.999,-									

Composition spéciale

Les prix de vente conseillés sont uniquement applicables pour les compositions présentées ci-dessous.
D'autres meubles d'appoint ou accessoires sont possibles (voir pages précédentes).

Composition spéciale composée de:	Longueur de lit	Largeur de lit	Tête de lit/ panneau	Corps meubles d'appoint + armoire/ cadre de lit	Façade meubles d'appoint + armoire							
					Laqué blanc polaire	Noyer	Laqué sable	Chêne choco	Blanc polaire brillant	Sable brillant		
Armoire 4 portes et Ensemble lit 1 tête de lit en bois haute 1 cadre de lit 2 panneaux de lit 2 corps de chevet suspendu 2 tiroirs de chevet suspendu  	200 cm	140 cm	Laqué blanc polaire Laqué blanc polaire Laqué blanc polaire Noyer Noyer Chêne choco Chêne choco	Laqué blanc polaire Noyer Chêne choco Laqué blanc polaire Noyer Laqué blanc polaire Chêne choco	952140 Veuillez indiquer exactement les finitions (compositions de couleurs à choisir librement).							
		160 cm	Laqué blanc polaire Laqué blanc polaire Laqué blanc polaire Noyer Noyer Chêne choco Chêne choco	Laqué blanc polaire Noyer Chêne choco Laqué blanc polaire Noyer Laqué blanc polaire Chêne choco	952160 Veuillez indiquer exactement les finitions (compositions de couleurs à choisir librement).							
		180 cm	Laqué blanc polaire Laqué blanc polaire Laqué blanc polaire Noyer Noyer Chêne choco Chêne choco	Laqué blanc polaire Noyer Chêne choco Laqué blanc polaire Noyer Laqué blanc polaire Chêne choco	952180 Veuillez indiquer exactement les finitions (compositions de couleurs à choisir librement).							
		210 cm	140 cm	Laqué blanc polaire Laqué blanc polaire Laqué blanc polaire Noyer Noyer Chêne choco Chêne choco	Laqué blanc polaire Noyer Chêne choco Laqué blanc polaire Noyer Laqué blanc polaire Chêne choco	952141 Veuillez indiquer exactement les finitions (compositions de couleurs à choisir librement).						
			160 cm	Laqué blanc polaire Laqué blanc polaire Laqué blanc polaire Noyer Noyer Chêne choco Chêne choco	Laqué blanc polaire Noyer Chêne choco Laqué blanc polaire Noyer Laqué blanc polaire Chêne choco	952161 Veuillez indiquer exactement les finitions (compositions de couleurs à choisir librement).						
			180 cm	Laqué blanc polaire Laqué blanc polaire Laqué blanc polaire Noyer Noyer Chêne choco Chêne choco	Laqué blanc polaire Noyer Chêne choco Laqué blanc polaire Noyer Laqué blanc polaire Chêne choco	952181 Veuillez indiquer exactement les finitions (compositions de couleurs à choisir librement).						
							2.699,-					

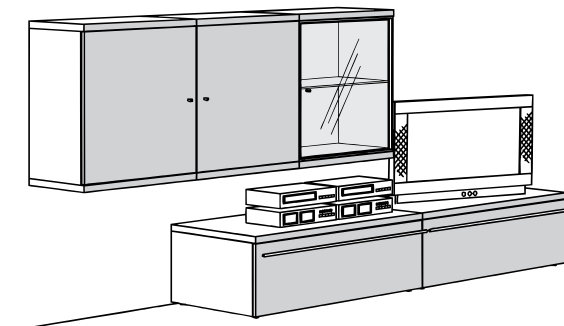
Composition spéciale

Tarif conseillé



A noter:

Veuillez indiquer clairement et séparément sur votre commande la finition et la référence de chaque composant d'une composition spéciale, car les combinaisons des couleurs sont possibles!



Hauteur: env. 179 cm
Largeur: env. 330 cm
Profondeur: 60 cm

997050	Description:	Finitions										
		Laqué blanc polaire *	Chêne choco *	Blanc polaire brillant *	Sable brillant *	Noyer *	Laqué sable *					
3	Corps 4U	60742	60743			60747						1.799,-
6	Plateau de finition 70 cm	60702	60703			60707		60708				
3	Ferrure pour fixation murale	60000										
2	Porte en bois 4U	62742	62743	62745	62746	62747		62748				
1	Tablette en bois, lot de 2	60602	60603			60607						
1	Porte en verre avec encadrement 4U	62744										
1	Tablette en verre, lot de 2	60800										
2	Corps élément TV	65002	65003			65007						
2	Plateau de finition élément TV	65042	65043			65047		65048				
2	Abattant élément TV	65062	65063	65065	65066	65067		65068				

* = Veuillez indiquer dans cette colonne le nombre d'articles souhaité, s.v.p. Tenez compte du nombre maxi par ligne.

997051	comme 997050, cependant, y compris:	Finitions										
		Laqué blanc polaire *	Chêne choco *	Blanc polaire brillant *	Sable brillant *	Noyer *	Laqué sable *					
1	Tiroir élément TV	65082	65083	65085	65086	65087		65088			1.959,-	
1	Abattant élément TV (à la place de 2x abattant élément TV)	65062	65063	65065	65066	65067		65068				

* = Veuillez indiquer dans cette colonne le nombre d'articles souhaité, s.v.p. Tenez compte du nombre maxi par ligne.

997052	comme 997050, cependant, y compris:	Finitions										
		Laqué blanc polaire *	Chêne choco *	Blanc polaire brillant *	Sable brillant *	Noyer *	Laqué sable *					
2	Tiroir élément TV (à la place de 2x abattant élément TV)	65082	65083	65085	65086	65087		65088			2.099,-	

* = Veuillez indiquer dans cette colonne le nombre d'articles souhaité, s.v.p. Tenez compte du nombre maxi par ligne.