

Set télécommande

Set télécommande

(uniquement utilisable pour éclairage avec technique LED)

L'équipement standard pour la commande de l'éclairage est composé d'un interrupteur au sol placé à l'extérieur des meubles (contre paiement d'un supplément de prix).

Comme autre version, l'installation d'une **télécommande** est également possible contre paiement d'un supplément de prix. La télécommande contient un émetteur à l'aide duquel on peut allumer et éteindre l'ensemble de l'éclairage LED (max. 6 lampes / 15 W maxi). Lors de l'utilisation de la télécommande, l'interrupteur au sol n'est plus nécessaire.

Le set télécommande est composé de:

- 1 émetteur
- 1 récepteur
- 1 LED EVG 12 V DC/15 W

Télécommande	
Set pour lampes LED	
	3333
	113,-

Set répéteur à infrarouge

Set répéteur à infrarouge

Set de transmission par signaux infrarouge pour la commande d'appareils média placés derrière des façades en bois/brillant. Avec un set, on peut commander n'importe quel nombre d'appareils dans un compartiment. A observer:

- Espace minimum de 4 cm de l'appareil par rapport à la façade
- Un set doit être utilisé par compartiment
- L'émetteur doit être placé à proximité du centre de réception de l'appareil média
- Les signaux à haute fréquence ne peuvent pas être transmis

Le set répéteur à infrarouge est composé de:

- 1 centre de réception (Ø 3,0 cm) y compris support (4,2 x 5,5 x 3,0 cm)
- 1 émetteur électrique
- 1 prise EVG 12V
- Colliers de serrage

Set répéteur à infrarouge	
pour éléments TV (1 set par compartiment)	
	7777
	101,-

NOUVEAU

Sommiers à lattes et matelas

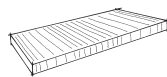
Sommiers à lattes et matelas: nouveaux dans la longueur de 210 cm.

Sommiers, matelas

5,0 cm de haut

7,5 cm de haut

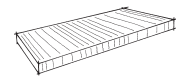
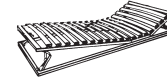
16,0 cm de haut



5,0 cm de haut

7,5 cm de haut

16,0 cm de haut



Sommier, 200 cm de longueur				Sommier, 200 cm de longueur				Matelas, 200 cm de longueur			
80	90	120	140	80	90	120	140	80	90	120	140
fixe				Tête et pieds réglables				Matelas HR (mousse froide)			
8282	8292	8222	8242	8082	8092	8022	8042	8380	8390	8322	8340
177,-	177,-	232,-	282,-	306,-	306,-	368,-	423,-	485,-	485,-	599,-	768,-

Sommier, 210 cm de longueur				Sommier, 210 cm de longueur				Matelas, 210 cm de longueur			
80	90	120	140	80	90	120	140	80	90	120	140
fixe				Tête et pieds réglables				Matelas HR (mousse froide)			
8283	8293	8223	8243	8083	8093	8023	8043	8381	8391	8321	8341
189,-	189,-	251,-	299,-	325,-	325,-	386,-	448,-	499,-	499,-	632,-	817,-

NOUVEAU








Caractéristique des murs / notice de montage

Remarque importante:





La composition des murs doit impérativement être contrôlée avec soin par un spécialiste avant le montage.

Le montage ne doit être effectué que par un spécialiste en respectant soigneusement la notice de montage.

Les chevilles en matière synthétique du fabricant TOX avec la désignation PSD-SL 8x90 comprises dans la livraison ne sont adaptées que lorsque la nature et la résistance à l'écrasement du mur sont toutes les deux mentionnées dans le tableau ci-dessous. Le montage dans de la maçonnerie légère est dans tous les cas exclu.

Béton et parpaings pleins		Béton	>= C20/25	Résistance à l'écrasement >= 20 N/mm ²	DIN 1045/1 ETAG 001		Brique perforée	Hlz 12	Résistance à l'écrasement >= 10 N/mm ²	DIN 105-1	
		Brique pleine	Mz 12	Résistance à l'écrasement >= 12 N/mm ²	DIN 105 DIN EN 771-1	Parpaings légers à structure dense		Parpaing lisse	PNE	Résistance à l'écrasement >= 10 N/mm ²	Z-17.1-636
		Parpaing plein en grès argilo-calcaire	KS 12 KSL 12	Résistance à l'écrasement >= 12 N/mm ²	DIN 106 DIN EN 771-2			Parpaing perforé en grès argilo-calcaire	ST 9	Résistance à l'écrasement >= 10 N/mm ²	DIN 105-1
		Parpaing plein à structure poreuse				Béton cellulaire			Résistance à l'écrasement >= 2,5 N/mm ²		

De plus, nous proposons pour les caractéristiques suivantes des sets de fixation avec mortier composite de la société TOX. Ici également, le montage ne doit être effectué que par un spécialiste en respectant soigneusement la notice de montage. Les valeurs inférieures données pour la résistance à l'écrasement doivent toujours être respectées.

Parpaing perforé et brique perforée		Résistance à l'écrasement >= 4 N/mm ²
		
Parpaing creux avec béton léger		Résistance à l'écrasement >= 2 N/mm ²
		

Sets de fixation et pistolet d'extraction correspondant

Pistolet d'extraction
Lors de la commande d'un set de fixation, il est impératif d'avoir commandé au moins une fois un pistolet d'extraction.



Set n° 1 de fixation
y compris fournitures spécifiques à la fixation, comme les vis et les chevilles, ainsi que le mortier, adapté aux éléments suspendus d'une largeur de 140 cm (avec 3 points de fixations murales)

Set n° 2 de fixation
y compris fournitures spécifiques à la fixation, comme les vis et les chevilles, ainsi que le mortier, adapté aux éléments suspendus d'une largeur de 210 cm (avec 4 points de fixations murales)

Pistolet d'extraction		Set n° 1		Set n° 2	
Référence	PVC*	Référence	PVC*	Référence	PVC*
2222	36,-	5555	60,-	8888	73,-

Dans tous les autres cas, il est impératif qu'un spécialiste choisisse une autre méthode de fixation adaptée. hülsta décline toute responsabilité pour le choix d'un autre type de fixation approprié ou non!